


# 한 눈에 보는 충주시 결산정보







## 한 눈에 보는 충주시 결산정보

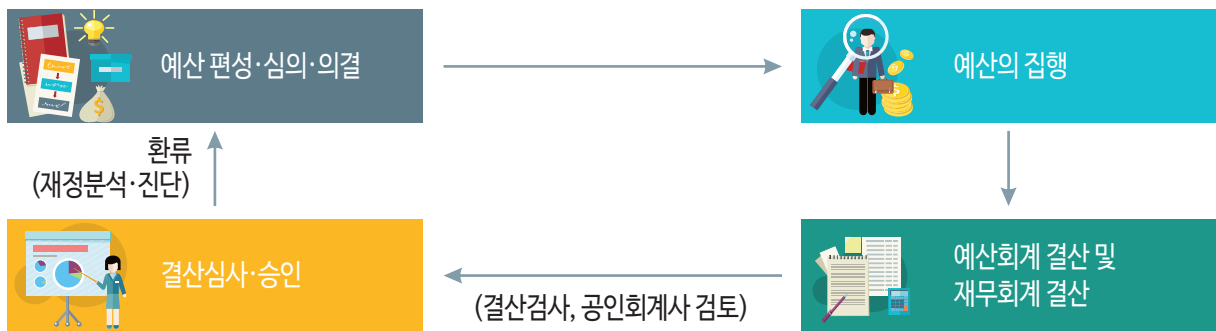
제1장 충주시 세입·세출	01
결산이란?	
예산의 과정	
한눈에 보는 충주시 변화	
충주시 회계현황	
충주시 세입·세출 결산	
충주시 기금현황	
제2장 충주시 재무제표	08
재무제표	
제3장 2018회계연도 충주시 주요 시정성과	13




## 결산이란?

결산은 예산과정의 마지막단계로 1회계연도의 세입세출예산의 집행실적을 확정된 계수로 표시하는 행위

## 예산의 과정



## 한눈에 보는 충주시 변화



행정구역	984km <sup>2</sup>
인 구	2013년 208,115명 → 2018년 210,504명
예산규모	2013년 7,252억원 → 2018년 8,712억원
경제규모	2013년 101,200명 → 2018년 114,200명
	고용률 56.9% → 60.5% (+3.6)
	실업률 3.1% → 2.6% (-0.6)

산업규모	기업체수 2013년 736개 → 2018년 892개
	산업단지 14개 → 18개

자동차수 2013년 89,800대 → 2018년 107,623대

복지시설 (여성, 보육, 아동, 청소년) 2013년 181개소 → 2018년 190개소

### 기초생활 SOC 시설

도시가스	62.6% → 76.6%	도시 공원	72개소 → 79개소
상 수 도	91.6% → 92.1%	체 육 시 설	43개소 → 273개소
하 수 도	91.8% → 90.2%	공영주차장	51개소 → 57개소

## 충주시 회계현황

충주시의 회계는 일반회계와 특별회계로 나뉘집니다.

### 일반회계

지방자치단체 기능 수행을 위해 공적 일반활동에 소요되는 회계


+

### 특별회계

특수한 목적을 수행하기 위해 일반회계와 구분하여 운영하는 회계로 기타특별회계와 공기업특별회계가 있음

**지방공기업특별회계** : 상수도공기업특별회계, 공영개발공기업특별회계, 하수도공기업특별회계

**기타특별회계** : 도시교통사업특별회계, 농업안정기금, 의료급여기금운영특별회계, 온천수관리사업특별회계, 농공지구조성사업특별회계, 산업단지조성사업특별회계, 수질개선사업특별회계, 기반시설사업특별회계, 기업도시개발사업특별회계



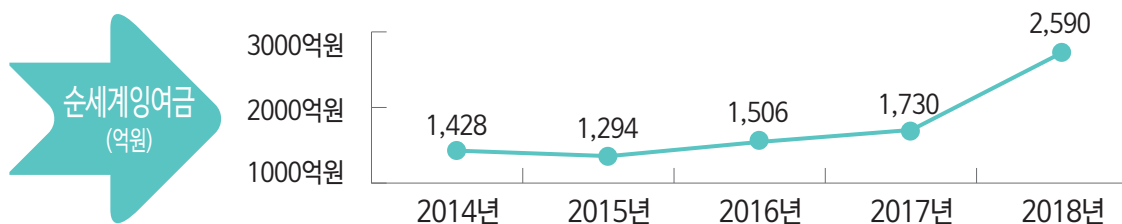
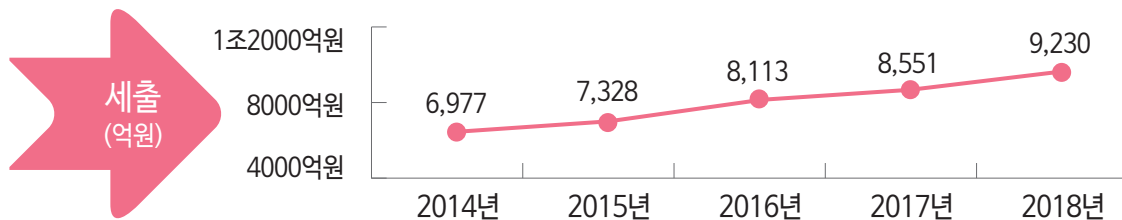
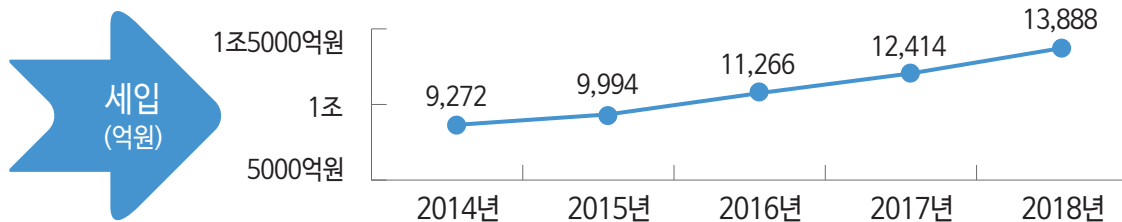
## 충주시 세입·세출 결산

### 세입·세출 결산 총괄

예산현액 1조 3,638억원  
(당해예산 1조 1,585억원, 이월금 2,053억원)

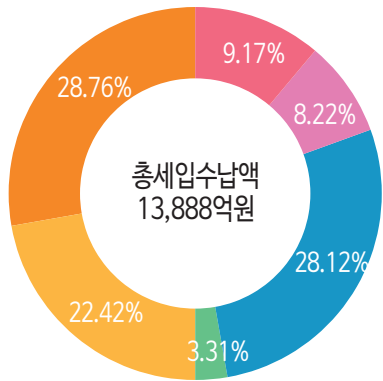


### 최근 5년간 세입·세출 결산 현황



### 세입결산

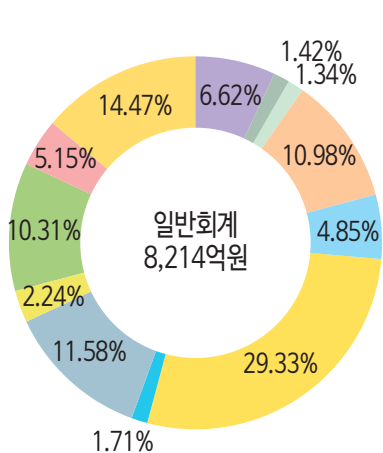
- 세입액 : 13,888억원 (자체수입 2,415억원, 이전수입 7,479억원, 지방채 및 예치금 회수 등 3,994억원)  
 ※ 2018회계연도 세입은 전년대비 11.88% 증가하였으며 세입결산 중 가장 비중이 높은 것은 지방채 및 예치금회수 등입니다.



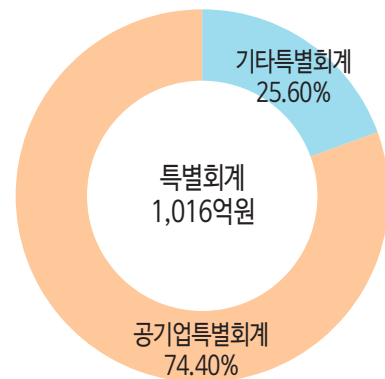
지방세수입	1,274억원
세외수입	1,141억원
지방교부세	3,905억원
조정교부금 및 재정보전금	460억원
보조금	3,114억원
지방채 및 예치금회수 등	3,994억원

### 세출결산

- 세출액 : 9,230억원 (일반회계 8,214억원, 공기업특별회계 756억원, 기타특별회계 260억원)  
 ※ 2018회계연도 세출은 전년대비 7.95% 증가하였으며 세출결산 중 가장 비중이 높은 분야는 사회복지분야입니다.

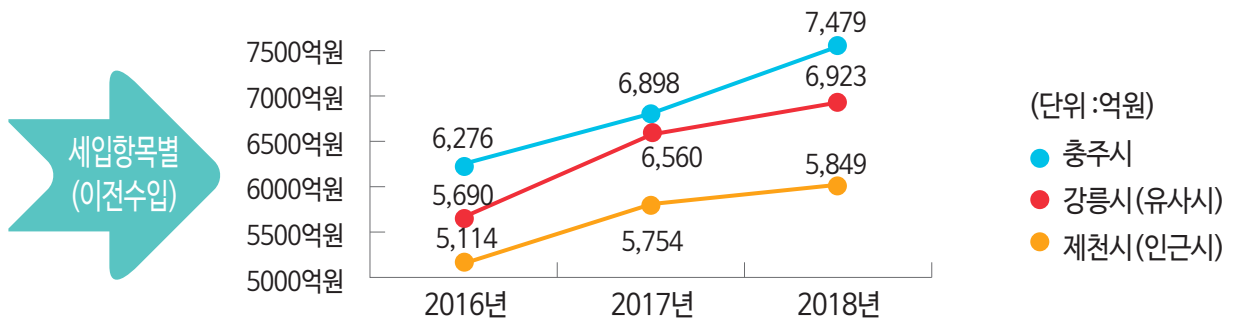
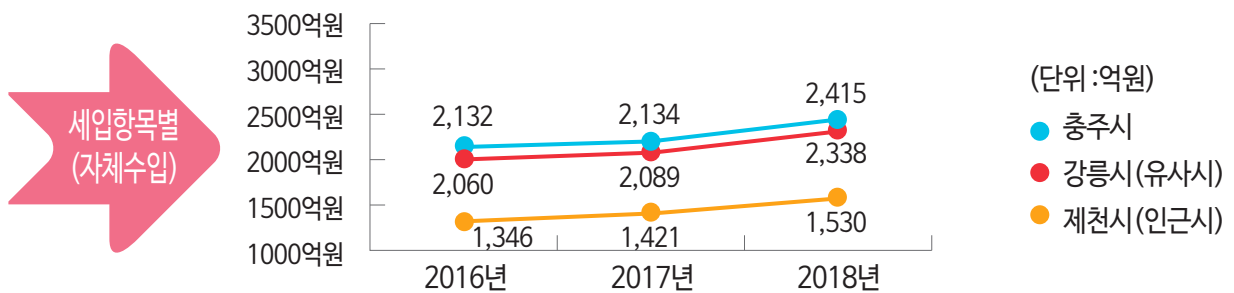
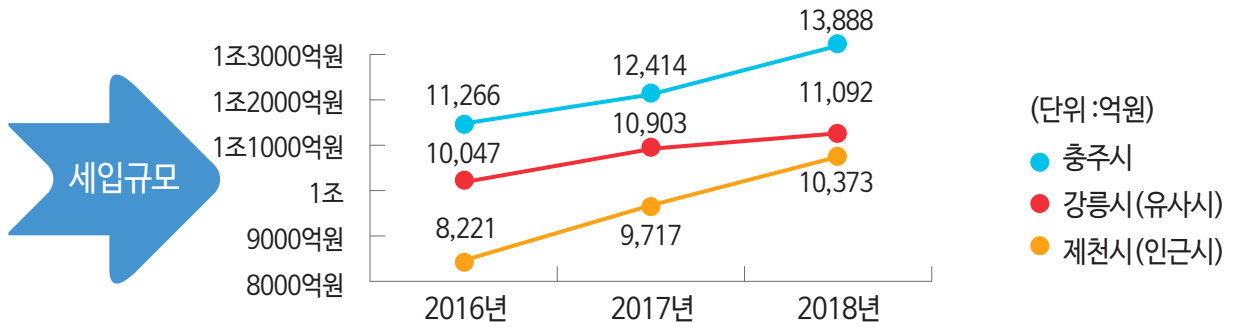


일반공공행정	1.42%
공공질서 및 안전	1.34%
교육	3.31%
문화 및 관광	10.98%
환경보호	4.85%
사회복지	14.47%
보건	11.58%
농림해양수산	10.31%
산업·중소기업	2.24%
수송 및 교통	1.71%
국토 및 지역개발	11.58%
기타	1.42%

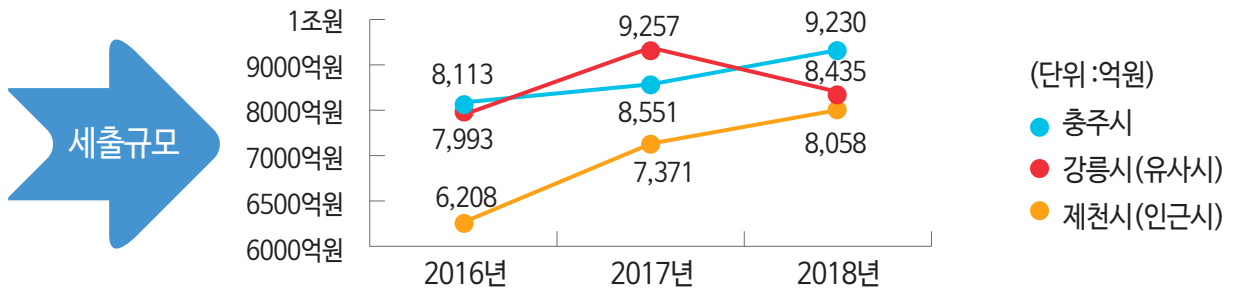




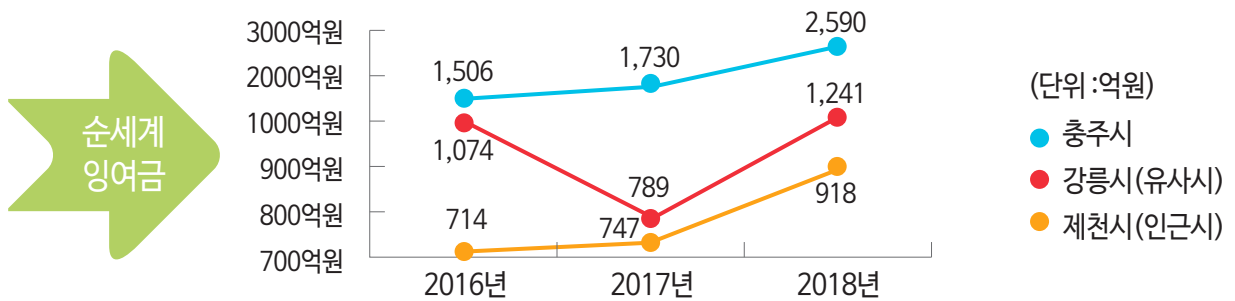
타시군과 세입결산 비교(최근 3년)



타시군과 세출결산 비교(최근 3년)



타시군과 순세계잉여금결산 비교(최근 3년)

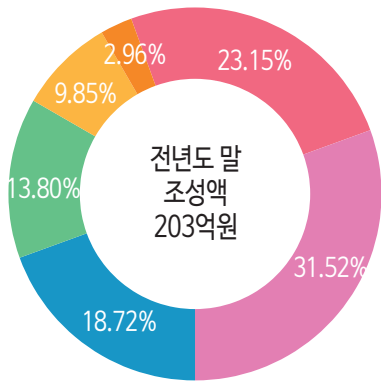


## 충주시 기금현황

### 기금이란

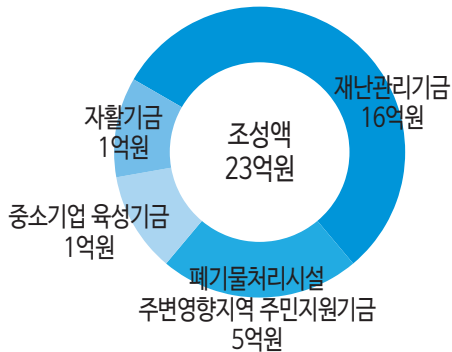
특정 행정목적을 달성하기 위해 지방자치법 제142조 또는 다른 법률에 따라 설치·운영하는 자금

- 충주시 2018회계연도말 설치, 관리한 기금은 6종입니다.

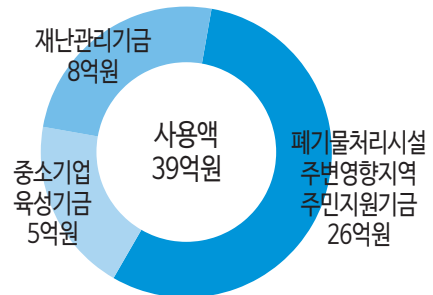


재난관리기금	47억원
폐기물처리시설 주변영향지역 주민지원기금	64억원
중소기업육성기금	38억원
자활기금	28억원
노익복지기금	20억원
식품진흥기금	6억원

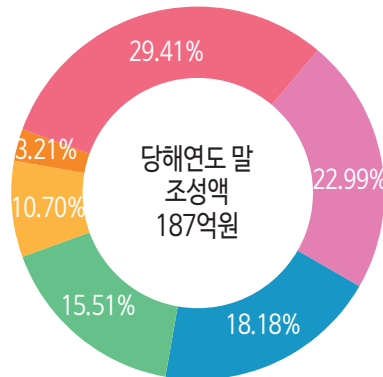
+



-



=



재난관리기금	55억원
폐기물처리시설 주변영향지역 주민지원기금	43억원
중소기업육성기금	34억원
자활기금	29억원
노익복지기금	20억원
식품진흥기금	6억원

## 재무제표

### 재정상태표

충주시의 자산과 부채의 내역 및 상호관계를 체계적으로 나타냄으로써 실질적인 공공서비스의 공급능력을 보여주는데 목적이 있습니다.



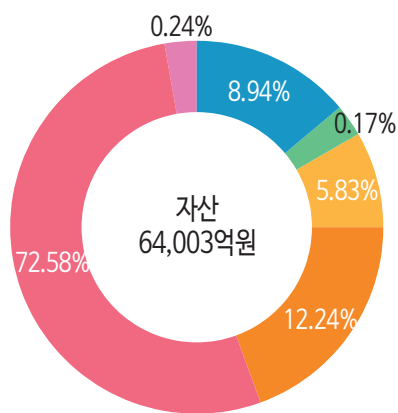
### 재정운영표

회계연도 동안의 재정성과를 나타내며 재정운영순원가(비용)에서 일반수익을 공제한 차액을 재정운영 결과로 표시합니다.

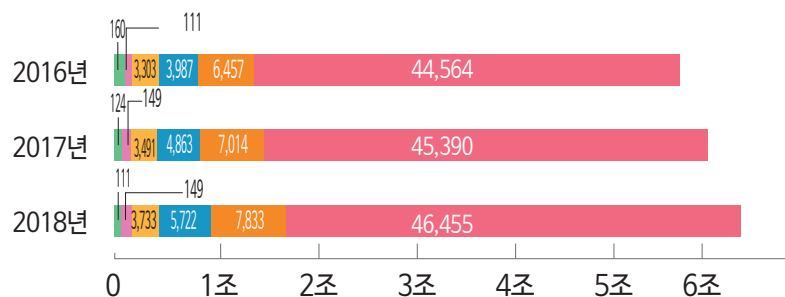
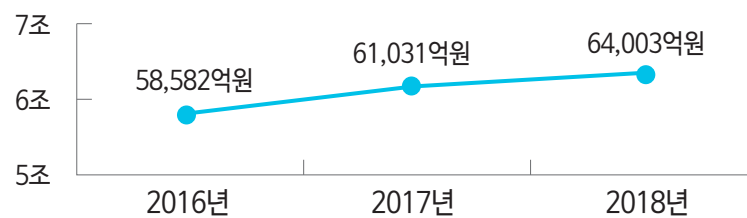


**자산 현황**

충주시 2018회계연도 자산은 6조 4,003억원으로 전년대비 2,972억원(4.87%) 증가하였습니다. 이는 주로 단기금융상품의 증가 및 사회기반시설등의 자산을 취득함에 의한 것입니다.



<b>유 동 자 산</b> 5,722억원	현금 및 현금성자산, 단기금융상품, 미수세금, 미수세의수입금 등
<b>투 자 자 산</b> 111억원	장기금융상품, 장기대여금, 장기투자증권 등
<b>일반유형자산</b> 3,733억원	토지, 임목, 건물, 구축물, 기계장치 등
<b>주민편의시설</b> 7,833억원	도서관, 주차장, 공원, 박물관 및 미술관, 사회복지시설 등
<b>사회기반시설</b> 46,455억원	도로, 상수도시설, 수질정화시설 등
<b>기타비유동자산</b> 149억원	보증금, 무형자산(지적재산권, 전산소프트웨어 등) 등

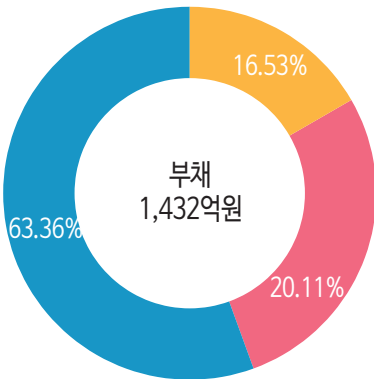


(단위: 억원)

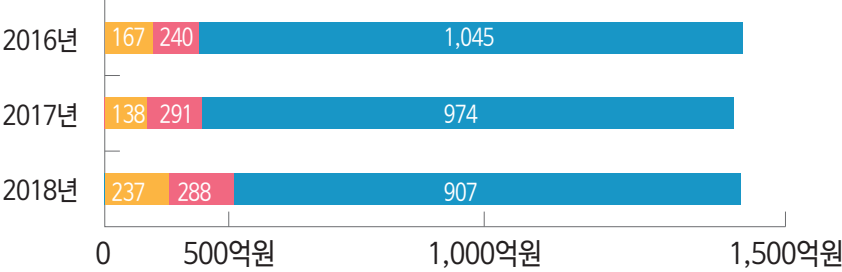
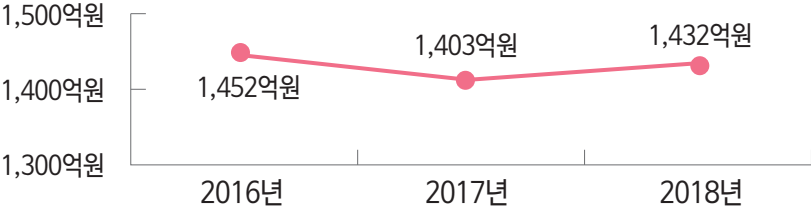
- 유동자산 ● 투자자산 ● 일반유형자산 ● 주민편의시설
- 사회기반시설 ● 기타비유동자산

**부채 현황**

충주시 2018회계연도 부채는 1,432억원으로 전년대비 29억원(2.07%) 증가하였습니다.  
이는 주로 기타유동부채등의 증가에 의한 것입니다.



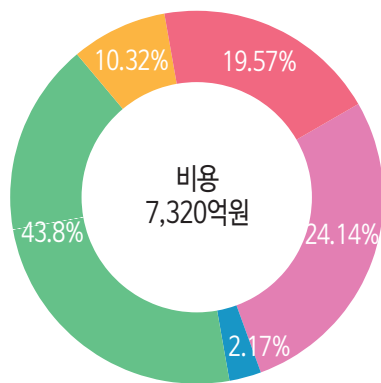
유 동 부 채	237억원	단기차입금, 유동성장기차입금, 유동성지방채증권 등
장기차입부채	288억원	장기차입금, 지방채증권 중
기타비유동부채	907억원	퇴직급여충당부채, 기타비유동부채 등



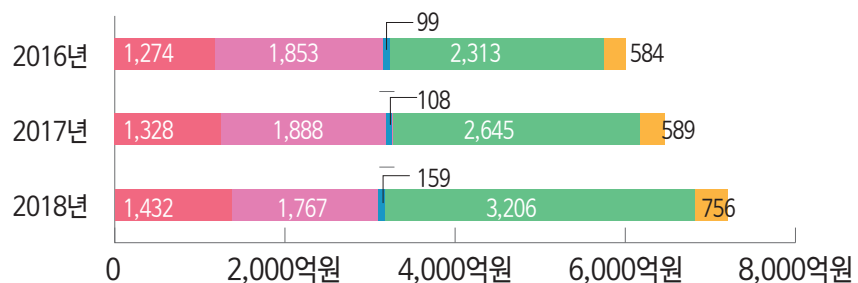
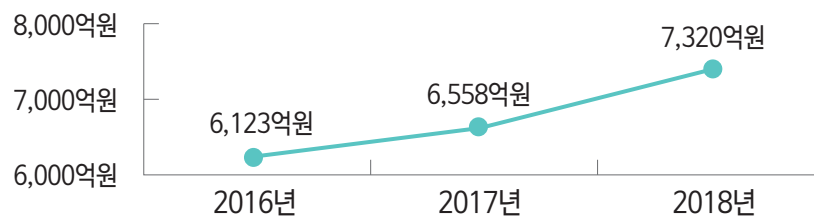
(단위: 억원)  
 ● 유동부채 ● 장기차입부채 ● 기타비유동부채

**비용 현황**

충주시 2018회계연도 비용은 7,320억원으로 전년대비 762억원(11.62%) 증가하였습니다.  
이는 주로 민간보조금의 증가에 의한 것입니다.



<b>인 건 비</b>	1,432억원	급여, 복리후생비, 퇴직급여, 기타인건비 등
<b>운 영 비</b>	1,767억원	업무추진비, 교육훈련비, 제세공과금, 소모품비, 행사비 등
<b>정부간이전비용</b>	159억원	시도비보조금, 조정교부금, 재정보전금, 교육비특별회계 전출금 등
<b>민간등이전비용</b>	3,206억원	민간보조금, 민간장학금, 출연금, 전출금 등
<b>기 타 비 용</b>	756억원	자산처분손실, 감가상각비, 대손상각비 등

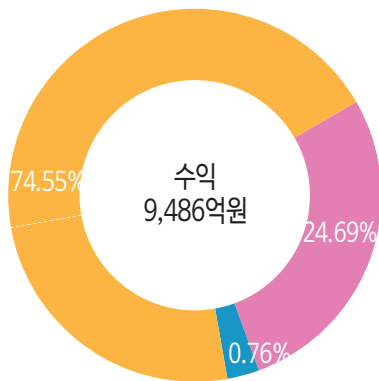


(단위 : 억원)

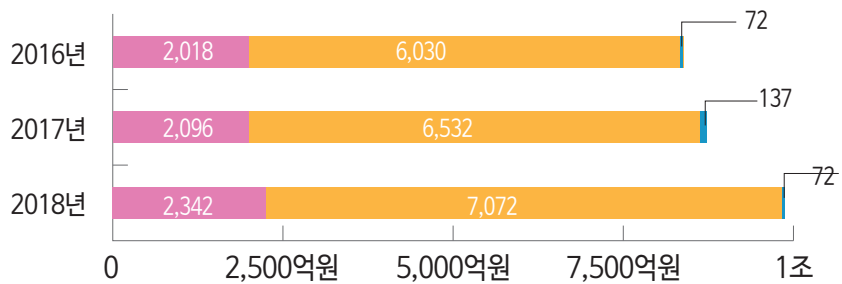
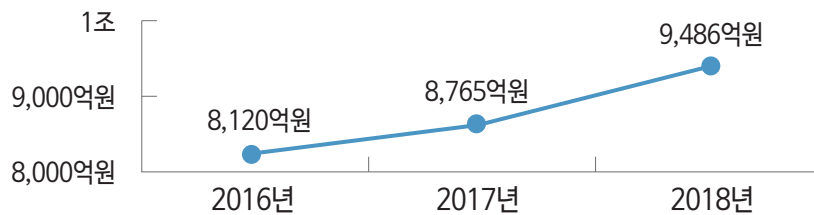
- 인건비 ● 운영비 ● 정부간이전비용
- 민간등이전비용 ● 기타비용

수익 현황

충주시 2018회계연도 수익은 9,486억원으로 전년대비 721억원(8.22%) 증가하였습니다.  
이는 임시적 세외수익 및 지방교부세 수익의 증가에 의한 것입니다.



자체 조달수익	2,342억원	지방세수익, 경상세외수익, 임시세외수익 등
정부간이전수익	7,072억원	지방교부세 수익, 조정교부금, 재정보전금수익, 보조금수익 등
기 타 수 익	72억원	전입금수익, 기부금수익, 외화환산이익 등



(단위 : 억원)

● 자체조달수익 ● 정부간이전수익 ● 기타수익



## 2018회계연도 충주시 주요 시정성과

### 충주발전의 기틀과 도약의 발판 마련

#### 중부내륙 신산업도시를 향한 빈틈없는 준비

- 국가혁신클러스터 지정(18년 11월)  
1.8km<sup>2</sup>, 드림파크, 메가폴리스, 첨단, 중원(4개 산업단지)
- 바이오헬스국가산업단지 지정(18년 8월)  
정밀의료산업, 2018년 ~ 2026년, 3,586억원, 2.5km<sup>2</sup>
- 체계적인 신산업단지 조성  
제5산업단지(2018년 준공), 동충주산업단지(1.4km<sup>2</sup>), 충주드림파크산업단지(1.89km<sup>2</sup>)

#### 도시성장의 원동력, 고속교통망 확충과 도로정비

- 중부내륙선철도 건설, 충청내륙고속화도로 건설
- 충주하이패스IC설치, 노은·북충주IC간 국지도 확포장
- 동량대교 가설, 예성로 회전교차로 조성
- 도로개설(42개소, 26.97km)

#### 고용효과가 큰 우량기업 유치

- 우량기업(29개), 투자유치(9,100억원), 일자리 창출(3,100명)



2019년 정부예산 확보 : 117건 5,973억원 (전년도 대비 6% 증액)


## 다수 시민의 혜택과 사회적 약자 배려

- 아동과 여성 삶의 질 향상  
육아종합지원센터(무술공원), 어린이청소년도서관, 공동육아나눔터
- 어르신과 장애인을 위한 복지지원 강화
  - 노인복지관 증축, 장애인형 국민체육센터, 생활체육교실(12개)
  - 일자리사업 확대: 노인(32개 사업), 장애인(7개 사업)
- 시민이 행복한 평생학습도시 조성
  - 도내 최초 인생디자인학교, 장애인 평생학습(6개)
  - 자전거 타고 자유학기로(자전거 체험, 진로 체험)



## 시민 실생활과 밀접한 편의시설 증대

- 도시가스 확대공급  
동지역(92.3% → 95.8%), 읍면지역(17.4% → 30.3%)
- 주차장 조성 확대(18개소, 911면)  
공영주차장, 노상주차장
- 상수도, 하수도 보급률  
상수도(91.6%), 하수도(91.9%)



## 체험과 테마 중심의 문화 스포츠·관광 활성화

- 충주체험관광센터 설립 및 운영(18년 4월)
- 충주호수축제 성료, 명사동행 충주 풍경길 축제
- 새로운 볼거리, 즐길거리 마련
  - 누리야시장, 수안보온천 족욕길
  - 탄금호 중계도로 및 수안보 휴탐방로 야간조명
- 우수한 체육인프라 활용, 대규모 체육대회 성공
  - 2018 양대 소년체전, 충주세계소방관경기대회, 국제무예연무대회,
  - 아시아주니어 및 아시아컵 조정대회



## 농업경쟁력 강화, 잘사는 농촌

- 농협조합공동법인 출범 및 마케팅·유통 활성화  
농산물 유통(584억원), 농특산물 직거래(85억원)
- 대규모 정부예산 확보(229억원)  
농산어촌개발사업, 거점산지유통센터, 과실전문생산단지 조성
- 충주청정한우 오메가3 기능성 한우 양산체계 완비  
192농가 참여, 2019년 본격 출하



